

豊かな食文化の創造をめざして



柿安

**2007年9月期**

**中間決算説明会資料**

2007年5月24日

株式会社 柿安本店

- 1. 2007年9月期 中間決算損益概要及び通期予想
- 2. 2007年9月期 売上高の状況[単体] (月次売上開示資料より、前年比推移)
- 3. 出退店の状況および設備投資について
- 4. 今後の展開について

# 1. 2007年9月期 中間決算損益概要及び通期予想

## (1) 2007年9月期 中間決算損益概要

[単体について] 売上高は当中間期の出店及び前期出店のフル稼働により増収を確保したものの  
利益面は前期実績、期初予想に対し若干の未達で終了

- ①前期における黒字店舗閉鎖の反動
- ②積極的な人材確保によるコスト増加
- ③中華レストラン業態(ヌーベルシノワ瑠璃、香港cafe)の見直しによる閉鎖(下期に中華ビュッフェ業態に転換)
- ④既存店売上高が前年並みとなり、計画に未達 (P4参照)

[連結について] 当中間期より子会社2社を連結しており、

柿安グルメフーズ株式会社は食品事業部門に、上海柿安餐飲管理有限公司はレストラン事業部門に含めております。

(単位: 百万円)

|         | 連結       |        |                |        |          |        | 単体       |        |       |        |                 |        |
|---------|----------|--------|----------------|--------|----------|--------|----------|--------|-------|--------|-----------------|--------|
|         | 2007年9月期 |        | 2007年9月期       |        | 2007年9月期 |        | 2006年9月期 |        | 比較増減  |        | 2007年9月期        |        |
|         | (実績)     |        | (2月13日時点 会社予想) |        | (実績)     |        | (実績)     |        |       |        | (11月10日時点 会社予想) |        |
|         | 金額       | 構成比(%) | 金額             | 構成比(%) | 金額       | 構成比(%) | 金額       | 構成比(%) | 金額    | 増減比(%) | 金額              | 構成比(%) |
| 精肉部門    | 6,316    | 35.4   | 6,256          | 34.4   | 6,316    | 36.1   | 5,756    | 35.6   | 559   | 9.7    | 6,256           | 35.0   |
| 惣菜部門    | 5,938    | 33.3   | 6,017          | 33.1   | 5,938    | 34.0   | 5,939    | 36.8   | △ 1   | △ 0.0  | 6,017           | 33.7   |
| 食品部門    | 3,064    | 17.2   | 3,159          | 17.3   | 2,738    | 15.7   | 2,710    | 16.8   | 28    | 1.0    | 2,852           | 16.0   |
| レストラン部門 | 2,518    | 14.1   | 2,765          | 15.2   | 2,481    | 14.2   | 1,740    | 10.8   | 740   | 42.5   | 2,727           | 15.3   |
| 売上高     | 17,838   | 100.0  | 18,199         | 100.0  | 17,474   | 100.0  | 16,147   | 100.0  | 1,326 | 8.2    | 17,854          | 100.0  |
| 売上原価    | 9,827    | 55.1   | 9,664          | 53.1   | 9,714    | 55.6   | 8,733    | 54.1   | 981   | 11.2   | 9,608           | 53.8   |
| 販管費     | 6,857    | 38.4   | 7,371          | 40.5   | 6,559    | 37.5   | 6,193    | 38.3   | 365   | 5.9    | 7,028           | 39.4   |
| 営業利益    | 1,153    | 6.5    | 1,163          | 6.4    | 1,200    | 6.9    | 1,220    | 7.6    | △ 19  | △ 1.6  | 1,218           | 6.8    |
| 経常利益    | 1,160    | 6.5    | 1,180          | 6.5    | 1,238    | 7.1    | 1,265    | 7.8    | △ 26  | △ 2.1  | 1,265           | 7.1    |
| 中間純利益   | 553      | 3.1    | 536            | 2.9    | 643      | 3.7    | 656      | 4.1    | △ 13  | △ 2.0  | 627             | 3.5    |

## ＜事業の種類別セグメントの業績概要＞

(単位:百万円)

|    |                | 外部顧客に対する<br>売上高 | セグメント間の<br>内部売上高又は振替高 | 営業利益又は<br>営業損失(△) |
|----|----------------|-----------------|-----------------------|-------------------|
| 柿安 | 精肉店舗           | 6,236           |                       |                   |
|    | その他精肉部門        | 79              |                       |                   |
|    | <b>精肉事業</b>    | <b>6,316</b>    | <b>560</b>            | <b>684</b>        |
|    | ダイニング店舗        | 5,358           |                       |                   |
|    | その他惣菜店舗        | 573             |                       |                   |
|    | その他惣菜部門        | 6               |                       |                   |
|    | <b>惣菜事業</b>    | <b>5,938</b>    | <b>15</b>             | <b>552</b>        |
|    | しぐれ部門          | 1,712           |                       |                   |
|    | 店舗部門           | 1,222           |                       |                   |
|    | その他食品部門        | 129             |                       |                   |
|    | <b>食品事業</b>    | <b>3,064</b>    | <b>233</b>            | <b>454</b>        |
|    | ビュッフェ店舗        | 2,243           |                       |                   |
|    | 柿安店舗           | 131             |                       |                   |
|    | その他レストラン店舗     | 143             |                       |                   |
|    | <b>レストラン事業</b> | <b>2,518</b>    | <b>4</b>              | <b>△78</b>        |
|    | (消去又は全社)       | -               | △813                  | △459              |
|    | <b>合計</b>      | <b>17,838</b>   | <b>-</b>              | <b>1,153</b>      |

(注)連結子会社の数値については、

柿安グルメフーズ株式会社は食品事業に、上海柿安餐飲管理有限公司はレストラン事業に含めております。

## (2)2007年9月期 通期予想

(単位:百万円)

|         | 連結               |        |                           |        | 単体               |        |                  |        |       |        |                            |        |
|---------|------------------|--------|---------------------------|--------|------------------|--------|------------------|--------|-------|--------|----------------------------|--------|
|         | 2007年9月期<br>(予想) |        | 2007年9月期<br>(2月13日時点会社予想) |        | 2007年9月期<br>(予想) |        | 2006年9月期<br>(実績) |        | 比較増減  |        | 2007年9月期<br>(11月10日時点会社予想) |        |
|         | 金額               | 構成比(%) | 金額                        | 構成比(%) | 金額               | 構成比(%) | 金額               | 構成比(%) | 金額    | 増減比(%) | 金額                         | 構成比(%) |
| 精肉部門    | 12,073           | 33.9   | 11,802                    | 32.7   | 12,073           | 34.9   | 10,949           | 34.8   | 1,124 | 10.3   | 11,802                     | 33.5   |
| 惣菜部門    | 11,871           | 33.4   | 11,893                    | 32.9   | 11,871           | 34.3   | 11,681           | 39.4   | 189   | 1.6    | 11,893                     | 33.8   |
| 食品部門    | 5,921            | 16.7   | 6,117                     | 16.9   | 5,131            | 14.8   | 5,114            | 14.0   | 16    | 0.3    | 5,360                      | 15.2   |
| レストラン部門 | 5,704            | 16.0   | 6,303                     | 17.5   | 5,544            | 16.0   | 3,706            | 11.8   | 1,837 | 49.6   | 6,143                      | 17.5   |
| 売上高     | 35,570           | 100.0  | 36,117                    | 100.0  | 34,620           | 100.0  | 31,452           | 100.0  | 3,167 | 10.1   | 35,200                     | 100.0  |
| 売上原価    | 19,810           | 55.7   | 19,478                    | 53.9   | 19,604           | 56.6   | 17,163           | 54.6   | 2,441 | 14.2   | 19,361                     | 55.0   |
| 販管費     | 14,010           | 39.4   | 14,793                    | 41.0   | 13,195           | 38.1   | 12,524           | 39.8   | 670   | 5.4    | 13,946                     | 39.6   |
| 営業利益    | 1,749            | 4.9    | 1,844                     | 5.1    | 1,820            | 5.3    | 1,765            | 5.6    | 55    | 3.1    | 1,891                      | 5.4    |
| 経常利益    | 1,775            | 5.0    | 1,877                     | 5.2    | 1,913            | 5.5    | 1,854            | 5.9    | 58    | 3.2    | 1,989                      | 5.7    |
| 当期純利益   | 839              | 2.4    | 878                       | 2.4    | 994              | 2.9    | 919              | 2.9    | 74    | 8.1    | 1,017                      | 2.9    |

## (参考)下期の損益予想について

(単位:百万円)

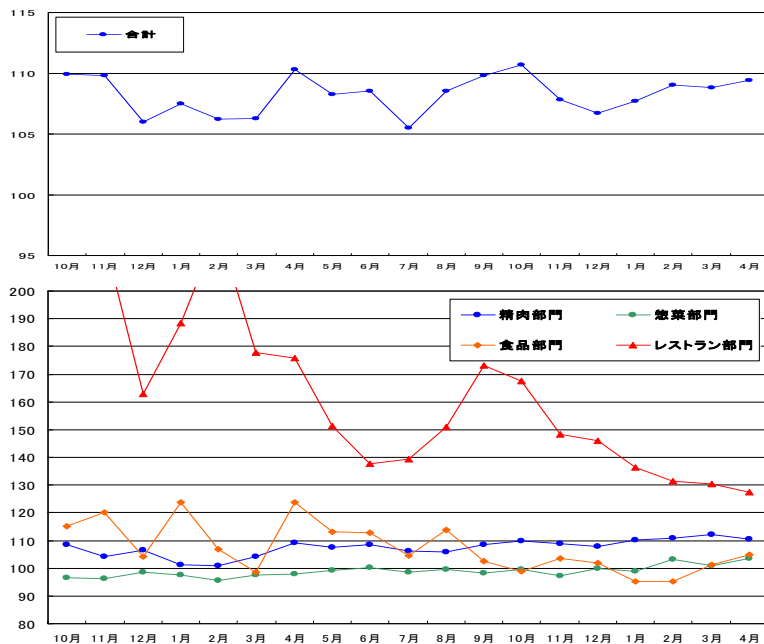
|         | 連結               |        |                           |        | 単体               |        |                  |        |       |        |                            |        |
|---------|------------------|--------|---------------------------|--------|------------------|--------|------------------|--------|-------|--------|----------------------------|--------|
|         | 2007年9月期<br>(予想) |        | 2007年9月期<br>(2月13日時点会社予想) |        | 2007年9月期<br>(予想) |        | 2006年9月期<br>(実績) |        | 比較増減  |        | 2007年9月期<br>(11月10日時点会社予想) |        |
|         | 金額               | 構成比(%) | 金額                        | 構成比(%) | 金額               | 構成比(%) | 金額               | 構成比(%) | 金額    | 増減比(%) | 金額                         | 構成比(%) |
| 精肉部門    | 5,757            | 32.5   | 5,546                     | 31.0   | 5,757            | 33.6   | 5,192            | 33.9   | 564   | 10.9   | 5,546                      | 32.0   |
| 惣菜部門    | 5,932            | 33.4   | 5,875                     | 32.8   | 5,932            | 34.6   | 5,741            | 37.5   | 190   | 3.3    | 5,875                      | 33.9   |
| 食品部門    | 2,856            | 16.1   | 2,958                     | 16.5   | 2,392            | 13.9   | 2,404            | 15.7   | △ 11  | △ 0.5  | 2,507                      | 14.4   |
| レストラン部門 | 3,185            | 18.0   | 3,537                     | 19.7   | 3,063            | 17.9   | 1,966            | 12.9   | 1,097 | 55.8   | 3,415                      | 19.7   |
| 売上高     | 17,732           | 100.0  | 17,917                    | 100.0  | 17,146           | 100.0  | 15,305           | 100.0  | 1,840 | 12.0   | 17,345                     | 100.0  |
| 売上原価    | 9,983            | 56.3   | 9,814                     | 54.8   | 9,890            | 57.7   | 8,429            | 55.1   | 1,460 | 17.3   | 9,753                      | 56.2   |
| 販管費     | 7,153            | 40.3   | 7,422                     | 41.4   | 6,635            | 38.7   | 6,331            | 41.3   | 304   | 4.8    | 6,918                      | 39.9   |
| 営業利益    | 595              | 3.4    | 681                       | 3.8    | 620              | 3.6    | 544              | 3.6    | 75    | 13.9   | 673                        | 3.9    |
| 経常利益    | 615              | 3.5    | 696                       | 3.9    | 674              | 3.9    | 589              | 3.9    | 84    | 14.4   | 724                        | 4.2    |
| 期間純利益   | 286              | 1.6    | 342                       | 1.9    | 351              | 2.0    | 263              | 1.7    | 88    | 33.4   | 390                        | 2.2    |

## 2. 2007年9月期売上高の状況[単体]

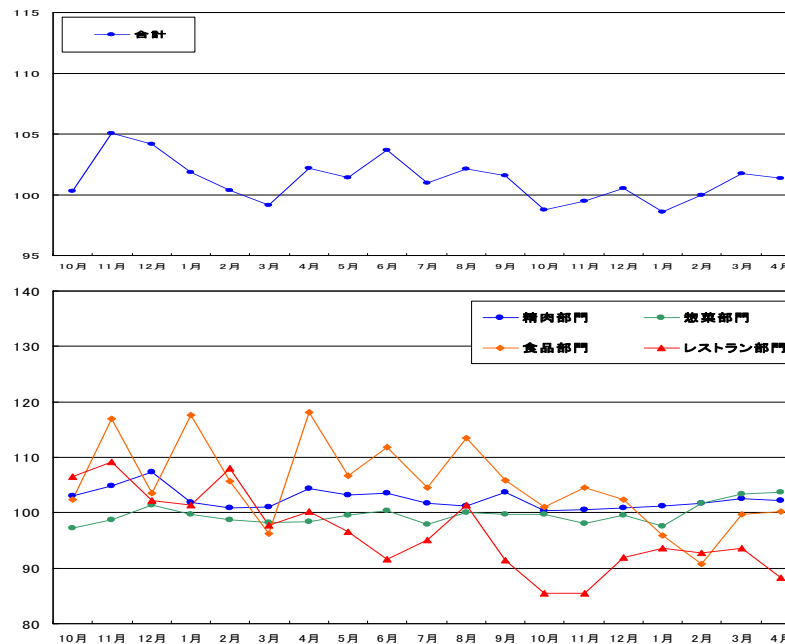
(月次売上開示資料より、前年比推移)



前年同月比(%)



前年同月比(%)



### <全店>

|         |      | 10月    | 11月    | 12月    | 1月     | 2月     | 3月     | 4月     | 5月     | 6月     | 7月     | 8月     | 9月     | 上期計    | 年間計    |
|---------|------|--------|--------|--------|--------|--------|--------|--------|--------|--------|--------|--------|--------|--------|--------|
| 精肉部門    | 06/9 | 108.57 | 104.28 | 108.50 | 101.26 | 100.81 | 104.14 | 109.24 | 107.53 | 108.52 | 106.30 | 105.78 | 108.42 | 104.51 | 105.94 |
|         | 07/9 | 109.80 | 108.84 | 107.86 | 110.31 | 110.93 | 112.30 | 110.55 |        |        |        |        |        | 109.72 |        |
| 惣菜部門    | 06/9 | 96.59  | 96.13  | 98.60  | 97.73  | 95.57  | 97.46  | 97.87  | 99.26  | 100.32 | 98.66  | 99.57  | 98.09  | 97.12  | 98.00  |
|         | 07/9 | 99.47  | 97.39  | 99.98  | 99.01  | 103.18 | 100.96 | 103.69 |        |        |        |        |        | 99.98  |        |
| 食品部門    | 06/9 | 115.06 | 120.13 | 104.31 | 123.61 | 106.93 | 98.59  | 123.80 | 113.22 | 112.71 | 104.58 | 113.97 | 102.49 | 109.44 | 109.58 |
|         | 07/9 | 98.04  | 103.68 | 101.98 | 95.37  | 95.40  | 101.12 | 104.79 |        |        |        |        |        | 101.01 |        |
| レストラン部門 | 06/9 | 248.12 | 218.50 | 162.81 | 188.29 | 222.36 | 177.68 | 175.91 | 151.23 | 137.77 | 139.37 | 150.91 | 173.29 | 196.22 | 171.49 |
|         | 07/9 | 167.46 | 148.35 | 145.90 | 136.46 | 131.23 | 130.24 | 127.29 |        |        |        |        |        | 142.54 |        |
| 合計      | 06/9 | 109.94 | 109.78 | 105.98 | 107.51 | 106.22 | 106.28 | 110.32 | 108.26 | 108.56 | 105.49 | 108.51 | 109.79 | 107.42 | 107.86 |
|         | 07/9 | 110.71 | 107.81 | 108.71 | 107.71 | 109.06 | 108.81 | 109.43 |        |        |        |        |        | 108.21 |        |

### <既存店>

|         |      | 10月    | 11月    | 12月    | 1月     | 2月     | 3月     | 4月     | 5月     | 6月     | 7月     | 8月     | 9月     | 上期計    | 年間計    |
|---------|------|--------|--------|--------|--------|--------|--------|--------|--------|--------|--------|--------|--------|--------|--------|
| 精肉部門    | 06/9 | 103.07 | 104.89 | 107.40 | 101.93 | 100.91 | 101.07 | 104.31 | 103.20 | 103.55 | 101.72 | 101.16 | 103.77 | 103.71 | 103.39 |
|         | 07/9 | 100.34 | 100.48 | 100.89 | 101.28 | 101.74 | 102.55 | 102.16 |        |        |        |        |        | 101.16 |        |
| 惣菜部門    | 06/9 | 97.23  | 98.65  | 101.41 | 99.77  | 98.88  | 98.21  | 98.40  | 99.49  | 100.41 | 97.96  | 100.13 | 99.89  | 99.16  | 99.14  |
|         | 07/9 | 99.77  | 98.05  | 99.81  | 97.63  | 101.73 | 103.30 | 103.71 |        |        |        |        |        | 100.07 |        |
| 食品部門    | 06/9 | 102.31 | 116.95 | 103.55 | 117.65 | 105.75 | 96.32  | 118.16 | 106.84 | 111.75 | 104.48 | 113.44 | 105.86 | 106.80 | 107.84 |
|         | 07/9 | 100.99 | 104.61 | 102.45 | 95.84  | 90.70  | 99.66  | 100.30 |        |        |        |        |        | 101.87 |        |
| レストラン部門 | 06/9 | 106.49 | 109.20 | 102.23 | 101.36 | 107.97 | 97.77  | 100.17 | 96.60  | 91.58  | 95.11  | 101.43 | 91.46  | 103.22 | 103.64 |
|         | 07/9 | 85.47  | 85.52  | 91.90  | 93.65  | 92.76  | 93.61  | 88.30  |        |        |        |        |        | 90.39  |        |
| 合計      | 06/9 | 100.30 | 105.05 | 104.19 | 101.85 | 100.37 | 99.16  | 102.16 | 101.42 | 103.88 | 100.99 | 102.12 | 101.59 | 102.22 | 102.17 |
|         | 07/9 | 98.78  | 99.50  | 100.54 | 98.61  | 99.89  | 101.76 | 101.36 |        |        |        |        |        | 100.07 |        |

(注)月次売上開示資料より抜粋。尚、一覧の数値は、開示日現在の内容に準じております。

### 3. 出退店の状況および設備投資について



#### (1) 出退店の状況

|                        | 06/9期末<br>店舗数 | 上期 |    |     | 下期(計画) |    |     |
|------------------------|---------------|----|----|-----|--------|----|-----|
|                        |               | 出店 | 退店 | 店舗数 | 出店     | 退店 | 店舗数 |
| <b>精肉部門</b>            | 23            | 1  | —  | 24  | 3      | —  | 27  |
| 柿安ダイニング                | 38            | 1  | 1  | 38  | 2      | —  | 40  |
| ご馳走や柿安                 | 4             | —  | —  | 4   | —      | —  | 4   |
| 柿安上海DELI               | 17            | —  | —  | 17  | —      | 1  | 16  |
| 三尺三寸箸ダイニング             | 1             | —  | —  | 1   | —      | —  | 1   |
| おかずや柿安                 | 8             | —  | 2  | 6   | —      | —  | 6   |
| 米飯店舗                   | 8             | —  | —  | 8   | —      | —  | 8   |
| その他惣菜店舗                | 1             | 1  | —  | 2   | —      | —  | 2   |
| <b>惣菜部門</b>            | 77            | 2  | 3  | 76  | 2      | 1  | 77  |
| しぐれ店舗                  | 32            | —  | 1  | 31  | —      | —  | 31  |
| 柿次郎                    | 11            | —  | 1  | 10  | —      | —  | 10  |
| その他食品店舗                | 2             | —  | —  | 2   | —      | —  | 2   |
| <b>食品部門</b>            | 45            | —  | 2  | 43  | —      | —  | 43  |
| ビュッフェ店舗                | 16            | 1  | —  | 17  | 6      | —  | 23  |
| 柿安                     | 1             | —  | —  | 1   | 2      | —  | 3   |
| その他レストラン店舗             | 2             | —  | 2  | 0   | 1      | —  | 1   |
| <b>レストラン部門</b>         | 19            | 1  | 2  | 18  | 9      | —  | 27  |
| <b>&lt;柿安本店 小計&gt;</b> | 164           | 4  | 7  | 161 | 14     | 1  | 174 |
| 口福堂                    | 11            | 8  | —  | 19  | 11     | —  | 30  |
| 讃岐きしめん大吉               | 1             | —  | —  | 1   | 4      | —  | 5   |
| レストラン店舗                | —             | 1  | —  | 1   | —      | —  | 1   |
| 子会社店舗                  | 12            | 9  | —  | 21  | 15     | —  | 36  |
| <b>&lt;グループ 計&gt;</b>  | 176           | 13 | 7  | 182 | 29     | 1  | 210 |

#### 【上期出店の内容】

<柿安本店>

06/10 香港飲茶 銀座INZ店

06/11 名鉄 上海饅頭店

07/3 大丸ららぽーと横浜精肉店

07/3 新宿伊勢丹ダイニング(売場移動)

<子会社>

06/10 柿安 国際美食

06/10 口福堂 ジャスコ佐野新都心店

06/10 口福堂 ジャスコ与野店

06/10 口福堂 ジャスコ相模原店

06/11 口福堂 イオン神戸北店

06/11 口福堂 ジャスコむさし村山店

06/12 口福堂 大宮ルミネ店

07/3 口福堂 ジャスコ樫原店

07/3 口福堂 ジャスコ名古屋みなと店

#### 【(参考)4月開設店舗】

<柿安本店>

イオン高の原 精肉店

遠鉄ダイニング

新宿高島屋ダイニング

上海DINING ベイクォーター店

柿安 滝の水店

上海柿安 イオン大垣店

三尺三寸箸 イオン高の原店

#### 【上期退店の内容】

<柿安本店>

06/10 おかずや柿安 野並店

06/10 おかずや柿安 庄内通り店

06/10 大丸神戸しぐれ煮

07/3 ヌーベルシノワ瑠璃(業態転換)

07/3 香港Cafe(業態転換)

07/3 新宿伊勢丹ダイニング(売場移動)

07/3 東武船橋柿次郎

<子会社>

口福堂 イオン姫路大津店

口福堂 ジャスコ大垣店

口福堂 ジャスコ八千代緑ヶ丘店

口福堂 マイカル高の原店

口福堂 ジャスコ茅ヶ崎店

讃岐きしめん大吉 マイカル高の原店

讃岐きしめん大吉 イオン大垣店

(2) 設備投資について

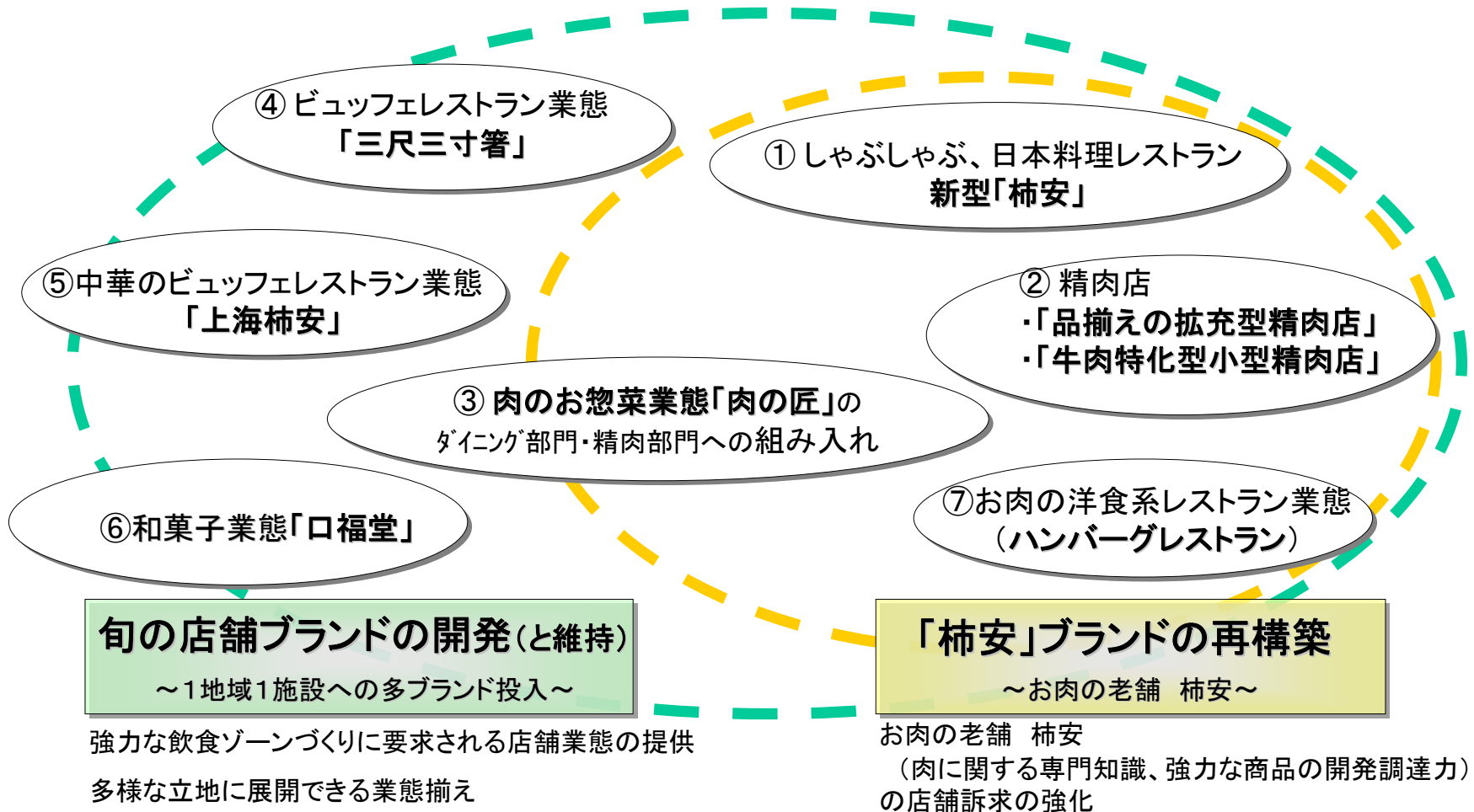
(単位:百万円)

|      | 上期実績                    | 下期計画               | 年間見込み |
|------|-------------------------|--------------------|-------|
| 新規出店 | 13店<br>(売場移動に伴う新装1店を含む) | 29店<br>(業態転換1店を含む) |       |
|      | 378                     | 969                | 1,347 |
| 改装   | 12                      | 145                | 157   |
| その他  | 76                      | 95                 | 171   |
| <計>  | 467                     | 1,209              | 1,676 |

(注)設備投資資金の手当てについては、長期借入金1,500百万円を実施しております。

## 4. 今後の展開について

- ▶ お客様にもテナントオーナーにも出店を望まれる「旬の店舗ブランドの開発」
- ▶ お肉の老舗「柿安ブランドの再構築」



# ① 美味しく お値打ちなしゃぶしゃぶ・日本料理店「柿安 滝の水店」

柿安牛、黒毛和牛など厳選した牛肉を使用したしゃぶしゃぶと、旬の食材を使った日本料理を提供するレストラン。お値打ち価格で「お肉の老舗 柿安」を堪能できる店舗として、新たに展開を始めました。



(外観 夜景:昼景)



〈柿安牛〉しゃぶしゃぶコース



ぷるん美肌のコラーゲン  
豆乳しゃぶしゃぶ膳



(店内)



## ② 精肉店「牛肉特化型小型精肉店」

牛肉消費量が日本一である奈良県のイオン高の原ショッピングセンターに牛肉特化型小型精肉店の第1号店がオープン。松阪牛、柿安牛、国産黒毛和牛を対面で接客販売する「お肉の老舗 柿安」の精肉店

対面ケース8尺(2.4m) \* 2本の

コンパクトな店舗形態



## ③ ダイニング・精肉店舗への「肉の匠」の組み入れ

### 【新宿高島屋ダイニング】



「肉の匠」コーナーの導入



柿安ならではの「肉のお惣菜」を提供。牛・鶏・豚を用いた創作惣菜を展開。




### 【遠鉄浜松ダイニング】

### 【ららぽーと横浜精肉店】



#### ④ 中華ビュッフェレストラン「上海柿安」

新しい形のモダンチャイニーズ。  
上海の本格点心や中華をベース  
にした創作料理から、  
デザート、ソフトドリンクまで。  
好きなものをお好きなだけ  
お召し上がりいただける  
新感覚の中華ビュッフェレストラン。



より良い立地からより多くの収益を ⇒ 多様な業態開発と個店別の変化

【新宿エリアにおける当社の展開】

新宿高島屋店  
(新規出店)

お肉屋さんの特徴を活かして  
充実した肉惣菜コーナー設置



京王新宿店  
(リニューアル)



お客様の目の前で焼き上げ、  
出来たて感を訴求する  
ロテサリーを店頭を設置



柿安ダイニング

新宿伊勢丹店  
(新装)



その他の  
柿安ブランド

三尺三寸箸  
新宿ルミネ店

小田急新宿  
精肉店

柿次郎  
小田急新宿店

新宿伊勢丹  
しぐれ煮

小田急新宿  
しぐれ煮

百貨店オリジナル食材(オンリーアイ野菜)の導入  
により差別化。高感度な百貨店利用者に応える商品を構成

1施設 多ブランド投入(事例)

【ラゾーナ川崎】

三尺三寸箸  
精肉店  
口福堂

【イオン高の原】

三尺三寸箸  
精肉店  
口福堂  
讃岐きしめん大吉

【イオン大垣】

上海柿安  
口福堂  
讃岐きしめん大吉



口福堂

「美味しさを徹底追求」と「健康」を付加した食材開発をさらに強化してまいります。



|    | 「美味しさ」徹底型   | 「健康」付加型  |  |
|----|---|--|--|
| 牛肉 | <p><b>【松阪牛】</b></p>  <p>松阪牛の肥育地域である三重県津市に<b>松阪牛肥育舎</b>を確保。今後の主力商品の安定調達と更なる販売拡大を進めます。</p>                                   | <p><b>【柿安牛】</b></p>  <p>「柿安牛」は、改良を重ねた<b>独自の肥育方法</b>により生産。安全・安心な飼料を与えるなど、品質・安全ともに徹底したものです。</p>  |  |
| 豚肉 | <p><b>【あぐ〜豚】</b></p>  <p>沖縄在来種の豚あぐ〜豚とランドレースの交配により、クセやアクが少なく、栄養が豊富で低コレステロールと、健康志向の時代にマッチした豚肉。さらに柿安では選別し優秀なものをものに仕上げました。</p> | <p><b>【鹿児島XX(ダブルエックス)】</b></p>  <p>優れた血統豚の掛け合わせにより生まれたハイブリッド種。<b>植物性飼料100%で育てる</b>ことにより、豚肉本来の風味を創出。</p>   | <p><b>【杜仲茶豚】</b></p>  <p>SPF豚(特定病原菌不在豚)を衛生管理された農場で杜仲の葉を与えて飼育した、まろやかでコクがあり美味しい<b>柿安オリジナルの豚肉</b>です。</p> |
| 鶏肉 | <p><b>【天草大王】</b></p>  <p>柿安と熊本県養鶏農業協同組合の共同開発飼育を実施。<b>100日もかけてゆっくりじっくり飼育し</b>、肉量が多く、弾力のある歯ごたえ、コクのある味のものです。</p>            | <p><b>【すくすく鶏】</b></p>  <p>良質なトウロモコンを選んで与えているほか、締まりの良い肉質と良い脂質を作り出すため大麦を多く与えて育てた<b>柿安オリジナルの鶏肉</b>です。</p>  |  |

「美味しさを徹底追求」と「健康」を付加した食材開発・調達を通じてより多くの場面で**柿安**を提供してまいります。

アウトプット

【精肉事業】



【すき焼き御膳】



【精肉店】



【肉の匠コーナー】



【ロテサリー】

【惣菜事業】



【黒毛和牛 牛めし弁当・イベリコ重】

【精肉店イートインコーナー】

【産直ギフト(柿安牛すき焼き)】

【牛肉しぐれ煮】



【レストラン事業】



【産直ギフト(杜仲茶豚)】



【安次郎ハム詰合せ】



【食品事業】